

HSBC Global Investment Funds

GLOBAL INFLATION LINKED BOND

Comunicación de promoción comercial | Ficha mensual 31 de marzo de 2026 | Clase de acciones AC

Objetivo de inversión

El Fondo tiene como objetivo proporcionar ingresos y un crecimiento del capital a largo plazo invirtiendo en una cartera de bonos vinculados a la inflación, al tiempo que promueve características ambientales, sociales y de gobernanza (ESG) en el sentido del artículo 8 del SFDR. El Fondo tiene como objetivo lograr una puntuación ESG superior a la de su índice de referencia.

Estrategia de inversión

El Fondo se gestiona de forma activa. Por lo general, el Fondo invertirá al menos el 70 % de sus activos en bonos cuyo valor esté vinculado a la inflación. El Fondo invierte en bonos emitidos por empresas, Gobiernos y entidades relacionadas con el Gobierno de mercados desarrollados y mercados emergentes. Hasta el 15 % de los activos del Fondo se podrá invertir en mercados emergentes. El Fondo incluye la identificación y el análisis de los factores medioambientales y sociales, y de las prácticas de gobernanza de las empresas en el proceso de toma de decisiones de inversión. Los emisores que se contemplan para su inclusión en la cartera del Fondo estarán sujetos a las actividades excluidas de conformidad con las políticas de inversión responsable de HSBC Asset Management, que podrán cambiar periódicamente. El Fondo podrá invertir hasta el 10 % de sus activos en bonos onshore chinos y hasta el 10 % en otros fondos. El Fondo no invertirá en valores de emisores con una calificación crediticia inferior al grado de inversión en el momento de la compra. La exposición a divisas principales del Fondo será al dólar estadounidense. Consulte el folleto informativo para obtener una descripción detallada de los objetivos de inversión y el uso de derivados.

Riesgos principales

- El valor por participación del Fondo puede aumentar o disminuir, por lo que cualquier capital invertido en el Fondo podrá correr riesgos.
- El Fondo invierte en bonos que generalmente se desvalorizan cuando suben los tipos de interés. Por lo general, cuanto más largo es el plazo de vencimiento, mayor es el riesgo de la inversión en un bono y mejor es la calidad crediticia. Los emisores de ciertos bonos podrían negarse o no ser capaces de pagar sus bonos e incurrir en impago. Los bonos que estén en situación de impago pueden ser difíciles de vender o podrían llegar a no tener ningún valor.
- El Fondo podrá invertir en mercados emergentes. Estos mercados están menos establecidos y suelen ser más volátiles que los mercados desarrollados, por lo que conllevan mayores riesgos, especialmente riesgos de mercado, de liquidez y de cambio.

Detalles de la clase de acción

Datos importantes

Valor liquidativo por acción	USD 148,97
Rentabilidad 1 mes	-1,92%
Rendimiento a vencimiento	4,78%

Información sobre el fondo

UCITS	Sí
Tratamiento de dividendos	Acumulación
Frecuencia de negociación	Diaria
Hora de valoración	17:00 Luxemburgo
Divisa base de la clase de acciones	USD
Domicilio	Luxemburgo
Fecha de lanzamiento	30 de junio de 2010
Tamaño del Fondo	USD 897.882.883
Índice de referencia	100% ICE BofA Global Inflation-Linked Government Alternative Weighting Scheme Custom (USD hedged; net of transaction costs)
Gestor	Thant Han Ernst Josef Osiander Richard Balfour

Comisiones y gastos

Inversión inicial mínima	USD 5.000
Porcentaje total de gastos ¹	0,947%

Códigos

ISIN	LU0518436224
Código Bloomberg	HGILKBA LX

¹La cifra de gastos corrientes se basa en los gastos a lo largo de un año. La cifra incluye el cargo de gestión anual, pero no los costes de transacción. Estas cifras pueden variar periódicamente.

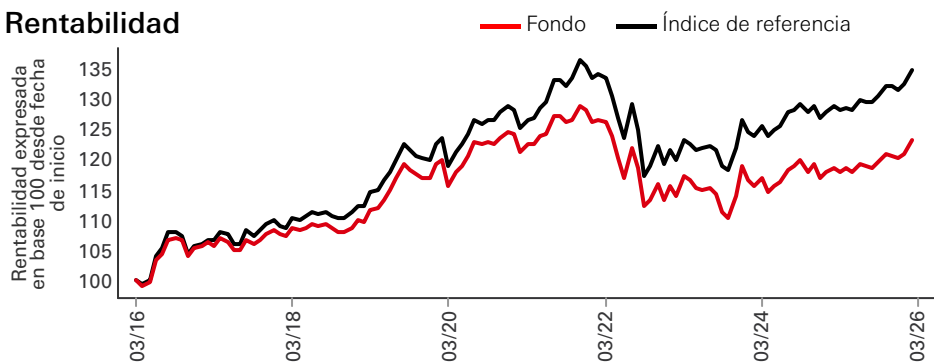
La rentabilidad histórica no es indicativa de la rentabilidad futura. Los rendimientos futuros dependerán, entre otros factores, de la evolución del mercado, la capacidad del gestor del fondo, el riesgo a nivel del fondo, los costes de gestión y, si procede, los costes de suscripción y reembolso. La rentabilidad, el valor del capital invertido en el fondo, puede ser negativa como resultado de las pérdidas de precios y las fluctuaciones de las divisas. No existe garantía alguna de que todo el capital invertido pueda reembolsarse. A menos que se indique lo contrario, la inflación no se tiene en cuenta.

La presente es una comunicación de promoción comercial. Consulte el folleto del y el KID antes de tomar cualquier decisión de inversión definitiva.

Escanee el código QR del glosario o consulte el Folleto para conocer la definición de los términos.

Fuente: HSBC Asset Management, a fecha de 31 de marzo de 2026

Rentabilidad



Rentabilidad (%)	Año corriente	1 mes	3 meses	6 meses	1 año	Anualizado a 3 años	Anualizado a 5 años	Anualizada a 10 años
AC	0,48	-1,92	0,48	1,06	2,36	1,02	-0,26	1,90
Índice de referencia	1,17	-1,36	1,17	1,94	3,72	2,57	1,00	2,87

Rentabilidad (%)	31/03/25-31/03/26	31/03/24-31/03/25	31/03/23-31/03/24	31/03/22-31/03/23	31/03/21-31/03/22	31/03/20-31/03/21	31/03/19-31/03/20	31/03/18-31/03/19	31/03/17-31/03/18	31/03/16-31/03/17
AC	2,36	0,89	-0,19	-7,15	3,11	5,92	3,34	2,78	2,74	5,77
Índice de referencia	3,72	2,03	1,96	-7,58	5,39	6,27	3,81	3,89	3,38	6,60

3 años Medidas de riesgo	AC	Índice de referencia	5 años Medidas de riesgo	AC	Índice de referencia
Volatilidad	4,92%	4,31%	Volatilidad	6,05%	6,21%
Ratio de Sharpe	-0,81	-0,56	Ratio de Sharpe	-0,61	-0,39
Error de seguimiento	0,79%	--	Error de seguimiento	0,97%	--
Ratio de información	-1,97	--	Ratio de información	-1,30	--

Características de renta fija

	Fondo	Índice de referencia	Relativo
N.º de posiciones	108	148	--
Average coupon rate	1,27	0,99	0,28
Duración ajustada por opciones	8,78	8,27	0,51
Duración modificada a lo peor	9,00	8,19	0,81
Vencimiento medio	9,12	8,91	0,21
Calidad crediticia media	AA/AA-	AA/AA-	--

Calificación crediticia (%)

	Fondo	Índice de referencia	Relativo
AAA	27,38	19,78	7,61
AA	50,58	50,83	-0,25
A	10,15	21,25	-11,10
BBB	7,74	8,09	-0,35
Sin calificar	0,00	--	0,00
Liquidez	4,15	0,05	4,09

Desglose de Vencimiento (Duración ajustada por opciones)

	Fondo	Índice de referencia	Relativo
0 a 3 años	0,82	0,41	0,41
3 a 5 años	0,50	0,75	-0,25
5-10 años	1,82	2,05	-0,23
10 a 15 años	1,86	1,28	0,58
15 a 20 años	1,07	1,31	-0,24
20 a 30 años	2,68	2,36	0,32
30+ años	0,03	0,11	-0,09
Total general	8,78	8,27	0,51

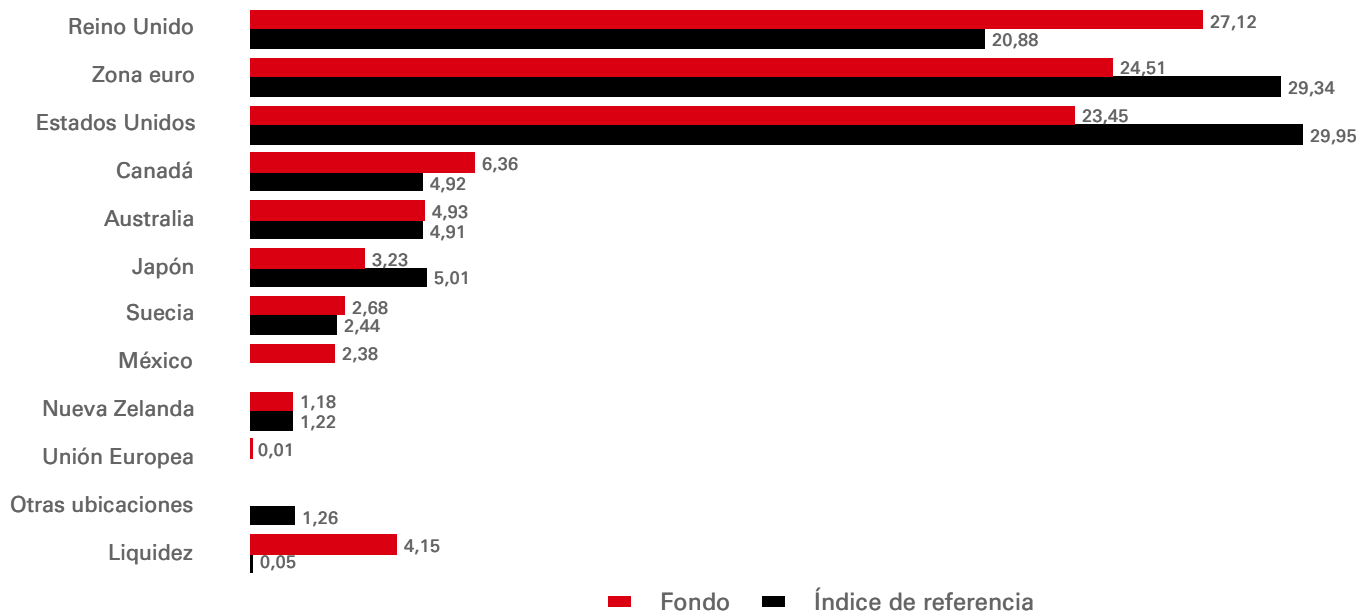
Calificación ESG de MSCI	Puntuación en criterios ESG			
	ESG	A	S	G
Fondo	6,4	6,0	7,5	6,7
Índice de referencia	6,3	6,0	7,5	6,6

La puntuación en cuestiones clave ESG de MSCI (Key Issue Score) corresponde a la media numérica ponderada de las puntuaciones de los pilares medioambiental (E), social (S) y de gobernanza (G) de MSCI. Según MSCI, un número más alto indica un perfil ESG más favorable. Las medias ponderadas de las puntuaciones en cuestiones clave se suman, y las puntuaciones de las empresas se normalizan según sus sectores. Después de que se tengan en cuenta las anulaciones, la puntuación final ajustada al sector de cada empresa constituye una calificación. Para obtener más información, consulte la metodología de calificación ESG de MSCI en <https://www.msci.com/esg-and-climate-methodologies>.

La rentabilidad histórica no es indicativa de la rentabilidad futura. Los rendimientos futuros dependerán, entre otros factores, de la evolución del mercado, la capacidad del gestor del fondo, el riesgo a nivel del fondo, los costes de gestión y, si procede, los costes de suscripción y reembolso. La rentabilidad, el valor del capital invertido en el fondo, puede ser negativa como resultado de las pérdidas de precios y las fluctuaciones de las divisas. No existe garantía alguna de que todo el capital invertido pueda reembolsarse. A menos que se indique lo contrario, la inflación no se tiene en cuenta.

Fuente: HSBC Asset Management, a fecha de 31 de marzo de 2026

Desglose geográfico (%)



Desglose sectorial (%)

	Fondo	Índice de referencia	Relativo
Valores del tesoro	95,85	99,95	-4,09
OVER THE COUNTER	0,00	--	0,00
Liquidez	4,15	0,05	4,09

10 principales posiciones **Ponderación (%)**


DEUTSCHLAND I/L 0,100 15/04/26	6,87
TSY INFL IX N/B 2,500 15/01/29	6,76
UK TSY I/L GILT 0,125 22/11/36	5,10
TSY INFL IX N/B 0,125 15/01/32	3,13
UK TSY GILT 4,750 22/10/35	2,98
DEUTSCHLAND REP 2,400 15/11/30	2,97
TSY INFL IX N/B 1,125 15/01/33	2,88
AUSTRALIAN GOVT, 2,000 21/08/35	2,83
UK TSY I/L GILT 0,125 22/03/29	2,70
UK TSY I/L GILT 0,625 22/11/42	2,66

Entre las 10 principales participaciones no se incluyen participaciones en efectivo y equivalentes de efectivo ni fondos del mercado monetario.

Divulgación de riesgos

- El Fondo podrá emplear derivados, que pueden comportarse de manera impredecible. Los precios y la volatilidad de muchos derivados podrán no coincidir estrictamente con los precios y la volatilidad de su/s referencia/s, instrumento o activo subyacentes.
- El apalancamiento de la inversión ocurre cuando la exposición económica es mayor que la cantidad invertida, como cuando se emplean derivados. Un Fondo que emplea apalancamiento podrá experimentar mayores ganancias y/o pérdidas, debido al efecto amplificador de una fluctuación en el precio de la fuente de referencia.
- Al mantener inversiones en el exterior, el tipo de cambio también puede provocar la fluctuación del valor de dichas inversiones.
- Consulte el Documento de Datos Fundamentales (KID), el Folleto o el Memorándum de Oferta para obtener más información sobre los posibles riesgos relativos a la inversión.

Síguenos en:



Para obtener más información, póngase en contacto con nosotros Tel: +34 91 456 69 79.

Sitio web:

www.assetmanagement.hsbc.es

Glosario



www.assetmanagement.hsbc.es/api/v1/download/document/lu0196696453/es/es/glossary

Aviso legal del índice

Source ICE Data Indices, LLC («ICE DATA») se utiliza con autorización. ICE DATA, SUS FILIALES Y SUS TERCEROS PROVEEDORES RESPECTIVOS RECHAZAN CUALQUIER Y TODAS LAS GARANTÍAS Y REPRESENTACIONES, YA SEAN EXPRESAS O IMPLÍCITAS, INCLUIDA CUALQUIER GARANTÍA DE COMERCIALIZACIÓN O ADECUACIÓN A CUALQUIER PROPÓSITO PARTICULAR O USO, INCLUIDOS LOS ÍNDICES, LOS DATOS DEL ÍNDICE Y TODOS LOS DATOS INCLUIDOS, RELACIONADOS O DERIVADOS DE ÉL. NI ICE DATA, NI SUS FILIALES NI SUS TERCEROS PROVEEDORES RESPECTIVOS ESTARÁN SUJETOS A DAÑOS O RESPONSABILIDADES CON RESPECTO A LA ADECUACIÓN, LA PRECISIÓN, LA PUNTUALIDAD O LA EXHAUSTIVIDAD DE LOS ÍNDICES, DE LOS DATOS DEL ÍNDICE O DE CUALQUIERA DE SUS COMPONENTES. ASIMISMO, LOS ÍNDICES, LOS DATOS DEL ÍNDICE Y TODOS SUS COMPONENTES SE PROPORCIONAN «TAL COMO ESTÁN» Y SU USO ES BAJO SU PROPIA RESPONSABILIDAD. ICE DATA, SUS FILIALES Y SUS TERCEROS PROVEEDORES RESPECTIVOS NO PATROCINAN, RESPALDAN NI RECOMIENDAN HSBC Asset Management NI CUALQUIERA DE SUS PRODUCTOS O SERVICIOS.

Divulgación sobre el índice de referencia

El Asesor de inversiones utilizará su criterio para invertir en valores no incluidos en el índice de referencia basándose en estrategias de gestión de inversiones activas y oportunidades de inversión específicas. Se prevé que un porcentaje significativo de las inversiones del Fondo serán componentes del índice de referencia. Sin embargo, sus ponderaciones pueden diferir sustancialmente de las del índice de referencia. Cualquier desviación con relación al índice de referencia se supervisa dentro de un marco de riesgo integral, lo que incluye la supervisión a nivel de país. La desviación de la rentabilidad y de las ponderaciones de las inversiones subyacentes del Fondo con respecto al índice de referencia se supervisan dentro de un rango definido, pero no se limitan a este.

Fuente: HSBC Asset Management, a fecha de 31 de marzo de 2026

Información importante

Este documento ha sido elaborado y distribuido por HSBC Asset Management y está destinado únicamente a inversores no profesionales, tal y como se define en la MIFID. La información aportada en este documento está sujeta a cambios sin previo aviso. Toda reproducción y cualquier uso no autorizados de estos comentarios y análisis serán responsabilidad del usuario. Es muy probable que, de llevarse a cabo dichas acciones, los responsables tengan que someterse a procesos judiciales.

Esta información no tiene valor contractual y de ningún modo constituye ni una invitación ni un consejo para comprar o vender ningún instrumento financiero en aquellas jurisdicciones en las que dicha oferta no sea legal.

Los comentarios y análisis presentados en este documento reflejan la opinión de HSBC Asset Management sobre los mercados, según la información disponible hasta la fecha. No implican ningún tipo de compromiso por parte de HSBC Asset Management.

El tratamiento fiscal depende de las circunstancias individuales de cada cliente y puede cambiar en el futuro.

El capital no está garantizado. Recuerde que el valor de las inversiones, así como cualquier ingreso que generen, puede bajar o subir y no está garantizado.

Tenga en cuenta que la distribución del producto puede detenerse en cualquier momento previa decisión de la sociedad gestora.

Por lo tanto, HSBC Asset Management no asumirá responsabilidad alguna por las decisiones de inversión o desinversión que usted tome basándose en los comentarios o análisis de este documento.

Todos los datos facilitados pertenecen a HSBC Asset Management, a menos que se especifique lo contrario.

Toda la información perteneciente a terceros se ha obtenido de fuentes que consideramos fiables, pero que no hemos verificado de forma independiente.

Para obtener más información y todos los detalles (entre otros, los relativos a los derechos de los inversores, los costes y los gastos), consulte el folleto.

Plazo: La sociedad gestora no puede cerrar el Fondo unilateralmente. El Consejo de Administración puede liquidar el Fondo en determinadas circunstancias establecidas en el folleto y los estatutos del Fondo.

Si necesita interponer una queja, consulte la carta de gestión de quejas disponible en el banner de nuestro sitio web: <https://www.assetmanagement.hsbc.es/-/media/files/attachments/common/traitement-reclamation-amfr-eng-2024.pdf>

Este fondo es un subfondo de HSBC Global Investment Funds, una SICAV domiciliada en Luxemburgo y registrada en la Comisión Nacional del Mercado de Valores con el nº 137 en el registro de Instituciones de Inversión Colectiva Extranjeras. Las participaciones en HSBC Global Investment Funds no han sido y no se ofrecerán ni se venderán en Estados Unidos, sus territorios y posesiones y cualquier zona bajo su jurisdicción, o a ciudadanos de Estados Unidos. Todas las operaciones se realizan al amparo del Folleto de HSBC Global Investment Funds en vigor, del Documento con los Datos Fundamentales para el Inversor (KID) y de los informes anuales y semestrales más recientes. Para España, el Folleto, el KIID y los informes anuales y semestrales más recientes se pueden obtener gratuitamente solicitándolos al distribuidor principal, HSBC Global Asset Management (France), Sucursal en España con domicilio en la Plaza de Pablo Ruiz Picasso, número 1, Torre Picasso planta 32, Madrid 28020, regulado por la CNMV, o a través de cualquier sub-distribuidor autorizado por la CNMV.

Puede obtener más información sobre la Sociedad y consultar el Folleto, los informes anual y semestral más recientes de la Sociedad y los últimos precios de las acciones o participaciones de forma gratuita, en inglés, a través del agente de registro y transferencias, mediante el correo electrónico amgtransferagency@lu.hsbc.com o visitando www.global.assetmanagement.hsbc.com

El Folleto más reciente se encuentra disponible en inglés y alemán. Los documentos de datos fundamentales de PRIIP (DDF de PRIIP) están disponibles en el idioma local de la jurisdicción de registro.

Plazo: La sociedad gestora no puede disolver el Fondo unilateralmente. Asimismo, el Consejo de Administración podrá decidir liquidar el Fondo en determinadas circunstancias que se detallan en el folleto y los estatutos del Fondo. Consulte el folleto para obtener información adicional y exhaustiva, lo que incluye los derechos de los inversores, los costes y los gastos, entre otros.

Se puede obtener información detallada de los productos de inversión sostenible enmarcados en los artículos 8 y 9 del Reglamento sobre la divulgación de información relativa a la sostenibilidad en el sector de los servicios financieros (SFDR, por sus siglas en inglés), así como una descripción de sus características medioambientales o sociales, o de su objetivo de inversión sostenible; y también puede consultar las metodologías utilizadas para evaluar, medir y supervisar las características medioambientales o sociales y el impacto de las inversiones sostenibles seleccionadas, así como información sobre los objetivos de inversión o el índice de referencia. Para ello, visite: <https://www.assetmanagement.hsbc.co.uk/en/intermediary/investment-expertise/sustainable-investments/sustainable-investment-product-offering>