

HSBC ETFs PLC

HSBC NASDAQ GLOBAL SEMICONDUCTOR UCITS ETF

Comunicación de promoción comercial | Ficha mensual | 30 de abril de 2026 | HNSS LN | USD

Objetivo de inversión

El Fondo tiene como objetivo replicar en la mayor medida posible la rentabilidad del Nasdaq Global Semiconductor Index (el «Índice»). El Fondo invertirá en acciones de sociedades que componen el Índice u obtendrá exposición a las mismas.

Estrategia de inversión

El Índice es un subconjunto del Nasdaq Global Index (el «Índice matriz») y mide el rendimiento de las 80 sociedades de semiconductores más grandes a nivel internacional. El Índice es un índice ponderado en función de la capitalización bursátil y modificado, y aplica límites a la exposición a emisores.

El Fondo se gestiona de forma pasiva y tiene como objetivo invertir en las acciones de sociedades; en general, en la misma proporción que el Índice. Puede haber circunstancias en las que el Fondo no pueda, o no le resulte conveniente, invertir en todos los componentes del Índice.

El proveedor del índice selecciona los componentes semestralmente y se pueden aplicar umbrales para determinar la participación en determinadas actividades comerciales, como las relacionadas con las armas controvertidas y la generación de energía mediante carbón térmico. El Fondo puede invertir más del 20 % de sus activos en emisores de mercados emergentes y en acciones A de China, directa o indirectamente, a través de productos de acceso a acciones A de China (CAAP).

El Fondo puede invertir hasta el 10 % de sus activos en swaps de rentabilidad total y hasta el 10 % en otros fondos, incluidos los fondos de HSBC.

Consulte el Folleto informativo para obtener una descripción detallada de los objetivos de inversión y del uso de derivados.

Riesgos principales

- El valor por participación del Fondo puede aumentar o disminuir, por lo que cualquier capital invertido en el Fondo podrá correr riesgos.
- El valor de los títulos que pueden invertirse puede variar a lo largo del tiempo a causa de un gran número de factores como, por ejemplo, cambios políticos y económicos, políticas gubernamentales, cambios demográficos, culturales y poblacionales, desastres naturales o de origen humano, etc.
- El Fondo podrá invertir en mercados emergentes. Estos mercados están menos establecidos y suelen ser más volátiles que los mercados desarrollados, por lo que conllevan mayores riesgos, especialmente riesgos de mercado, de liquidez y de cambio.

Información sobre el fondo

Gestor del fondo	HSBC Global Asset Management (UK) Limited
Depositario	HSBC Continental Europe
Administrador del Fondo	HSBC Securities Services (Ireland) DAC

Detalles de la clase de acción

Datos importantes

Valor liquidativo por acción	USD 35,04
Rentabilidad 1 mes	37,94%
Error de seguimiento 3 años	0,38%

Información sobre el fondo

UCITS	Sí
Tratamiento de dividendos	Acumulación
Divisa de los dividendos	USD
Divisa base del fondo	USD
Divisa base de la clase de acciones	USD
Domicilio	Irlanda
Fecha de lanzamiento	25 de enero de 2022
Acciones en circulación	4.934.750
Tamaño del Fondo	USD 172.933.467
Índice de referencia	100% Nasdaq Global Semiconductor Index
Método de replicación	Físico
Elegible para SIPP	Sí
Emisor	HSBC ETFs PLC
Cierre del ejercicio	Dic

Comisiones y gastos

Porcentaje total de gastos ¹	0,350%
---	---------------

Códigos

ISIN	IE000YDZG487
------	---------------------

¹La cifra de gastos corrientes se basa en los gastos a lo largo de un año. La cifra incluye el cargo de gestión anual, pero no los costes de transacción. Estas cifras pueden variar periódicamente.

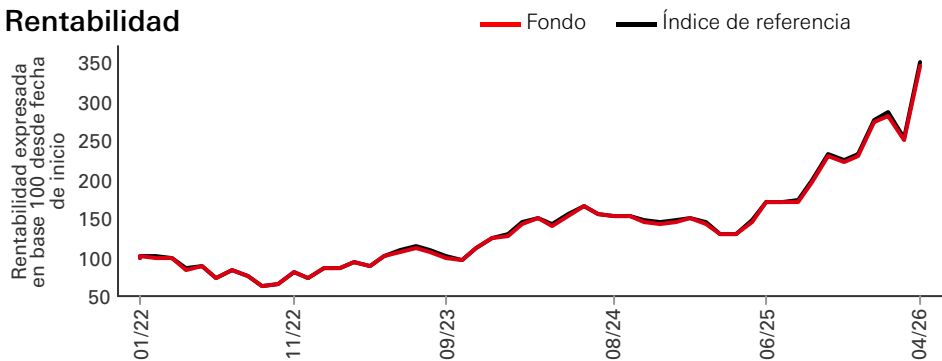
La rentabilidad histórica no es indicativa de la rentabilidad futura. Los rendimientos futuros dependerán, entre otros factores, de la evolución del mercado, la capacidad del gestor del fondo, el riesgo a nivel del fondo, los costes de gestión y, si procede, los costes de suscripción y reembolso. La rentabilidad, el valor del capital invertido en el fondo, puede ser negativa como resultado de las pérdidas de precios y las fluctuaciones de las divisas. No existe garantía alguna de que todo el capital invertido pueda reembolsarse. A menos que se indique lo contrario, la inflación no se tiene en cuenta.

La presente es una comunicación de promoción comercial. Consulte el folleto del y el KID antes de tomar cualquier decisión de inversión definitiva.

Escanee el código QR del glosario o consulte el Folleto para conocer la definición de los términos.

Fuente: HSBC Asset Management, a fecha de 30 de abril de 2026

Rentabilidad

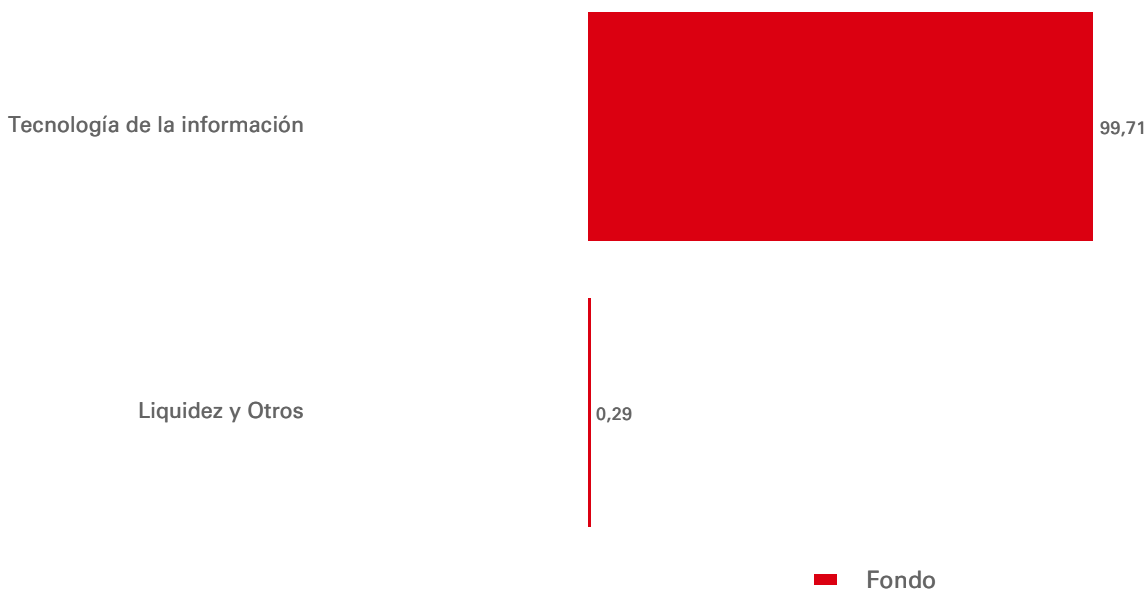


Rentabilidad (%)	Año corriente	1 mes	3 meses	6 meses	1 año	Anualizado a 3 años	Anualizado a 5 años	Anualizado desde su creación
Fondo	50,21	37,94	26,86	50,51	168,00	57,59	--	33,87
Índice de referencia	50,55	38,05	27,03	50,95	169,49	58,16	--	34,31
Diferencia	-0,34	-0,11	-0,17	-0,44	-1,49	-0,58	--	-0,44
Error de seguimiento	--	--	--	--	0,07	0,38	--	0,33

Rentabilidad (%)	30/04/25-30/04/26	30/04/24-30/04/25	30/04/23-30/04/24	30/04/22-30/04/23	30/04/21-30/04/22
Fondo	168,00	-8,69	59,91	3,31	--
Índice de referencia	169,49	-8,50	60,46	3,51	--

Características de renta variable	Fondo	Índice de referencia	Información del índice de referencia	
N.º de posiciones	80	80	Nombre del índice	100% Nasdaq Global Semiconductor Index
Capitalización media de mercado (USD Millón)	884.146	884.190	Divisa del índice	USD
PER	45,73	45,74	Tipo de índice de referencia	Rendimiento total neto
			Código Bloomberg del índice TR	GSOXNR

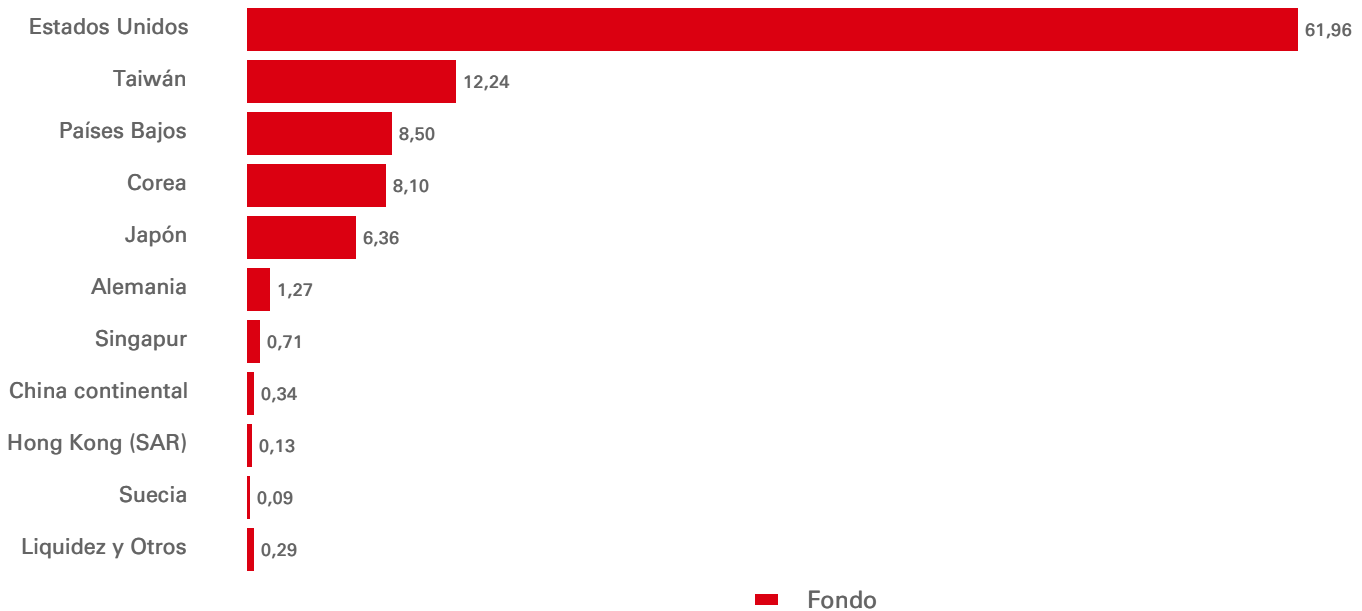
Desglose sectorial (%)



La rentabilidad histórica no es indicativa de la rentabilidad futura. Los rendimientos futuros dependerán, entre otros factores, de la evolución del mercado, la capacidad del gestor del fondo, el riesgo a nivel del fondo, los costes de gestión y, si procede, los costes de suscripción y reembolso. La rentabilidad, el valor del capital invertido en el fondo, puede ser negativa como resultado de las pérdidas de precios y las fluctuaciones de las divisas. No existe garantía alguna de que todo el capital invertido pueda reembolsarse. A menos que se indique lo contrario, la inflación no se tiene en cuenta.

Fuente: HSBC Asset Management, a fecha de 30 de abril de 2026

Desglose geográfico (%)



10 principales posiciones	Sector	Ponderación (%)
Broadcom Inc	Tecnología de la información	8,47
SK hynix Inc	Tecnología de la información	7,63
NVIDIA Corp	Tecnología de la información	7,31
Taiwan Semiconductor Co Ltd	Tecnología de la información	6,84
Intel Corp	Tecnología de la información	6,72
ASML Holding NV	Tecnología de la información	6,39
Advanced Micro Devices Inc	Tecnología de la información	5,74
Micron Technology Inc	Tecnología de la información	4,07
Texas Instruments Inc	Tecnología de la información	3,71
Lam Research Corp	Tecnología de la información	3,58


Entre las 10 principales participaciones no se incluyen participaciones en efectivo y equivalentes de efectivo ni fondos del mercado monetario.

Nombre de la bolsa	Fecha de cotización	Divisa de cotización	Horario de negociación (hora local)	Código Bloomberg	RIC de Reuters	iNAV de Bloomberg	iNAV de Reuters
LONDON STOCK EXCHANGE	26 ene. 2022	USD	08:00 - 16:30	HNSC LN	HNSC.L	HNSUSDIV	HNSCUSDINAV =SOLA
LONDON STOCK EXCHANGE	26 ene. 2022	GBP	08:00 - 16:30	HNSS LN	HNSS.L	HNSGBPIV	HNSSGBPINAV =SOLA
NYSE EURONEXT - EURONEXT PARIS	01 feb. 2022	EUR	09:00 - 17:30	HNSC FP	HNSS.PA	HNSEURIV	HNSCEURINAV =SOLA
BORSA ITALIANA SPA	01 feb. 2022	EUR	09:00 - 17:35	HNSC IM	HNSC.MI	HNSEURIV	HNSCEURINAV =SOLA
DEUTSCHE BOERSE AG-XETRA	01 feb. 2022	EUR	09:00 - 17:30	HNSC GY	HNSC.DE	HNSEURIV	HNSCEURINAV =SOLA
SIX SWISS EXCHANGE		USD	--	HNSC SW	HNSC.S	HNSUSDIV	HNSCUSDINAV =SOLA

Divulgación de riesgos

- El Fondo podrá estar concentrado en un número limitado de títulos, sectores económicos y/o países y, en consecuencia, podrá ser más volátil y conllevar un mayor riesgo de pérdidas que los fondos con una diversificación más amplia.
- En la medida en que el Fondo pretenda replicar la rentabilidad de un índice gracias a mantener títulos individuales, no hay garantía de que su composición o rentabilidad se corresponda exactamente con el índice objetivo en ningún momento ("error de seguimiento").
- El Fondo podrá emplear derivados, que pueden comportarse de manera impredecible. Los precios y la volatilidad de muchos derivados podrán no coincidir estrictamente con los precios y la volatilidad de su/s referencia/s, instrumento o activo subyacentes.
- El apalancamiento de la inversión ocurre cuando la exposición económica es mayor que la cantidad invertida, como cuando se emplean derivados. Un Fondo que emplea apalancamiento podrá experimentar mayores ganancias y/o pérdidas, debido al efecto amplificador de una fluctuación en el precio de la fuente de referencia.
- Al mantener inversiones en el exterior, el tipo de cambio también puede provocar la fluctuación del valor de dichas inversiones.
- Consulte el Documento de Datos Fundamentales (KID), el Folleto o el Memorándum de Oferta para obtener más información sobre los posibles riesgos relativos a la inversión.

Síguenos en:



Glosario



www.assetmanagement.hsbc.es/api/v1/download/document/lu0196696453/es/es/glossary

Información importante

Este documento ha sido elaborado y distribuido por HSBC Asset Management y está destinado únicamente a inversores no profesionales, tal y como se define en la MIFID. La información aportada en este documento está sujeta a cambios sin previo aviso. Toda reproducción y cualquier uso no autorizados de estos comentarios y análisis serán responsabilidad del usuario. Es muy probable que, de llevarse a cabo dichas acciones, los responsables tengan que someterse a procesos judiciales.

Esta información no tiene valor contractual y de ningún modo constituye ni una invitación ni un consejo para comprar o vender ningún instrumento financiero en aquellas jurisdicciones en las que dicha oferta no sea legal.

Los comentarios y análisis presentados en este documento reflejan la opinión de HSBC Asset Management sobre los mercados, según la información disponible hasta la fecha. No implican ningún tipo de compromiso por parte de HSBC Asset Management.

El tratamiento fiscal depende de las circunstancias individuales de cada cliente y puede cambiar en el futuro.

El capital no está garantizado. Recuerde que el valor de las inversiones, así como cualquier ingreso que generen, puede bajar o subir y no está garantizado.

Tenga en cuenta que la distribución del producto puede detenerse en cualquier momento previa decisión de la sociedad gestora.

Por lo tanto, HSBC Asset Management no asumirá responsabilidad alguna por las decisiones de inversión o desinversión que usted tome basándose en los comentarios o análisis de este documento.

Todos los datos facilitados pertenecen a HSBC Asset Management, a menos que se especifique lo contrario.

Toda la información perteneciente a terceros se ha obtenido de fuentes que consideramos fiables, pero que no hemos verificado de forma independiente.

Para obtener más información y todos los detalles (entre otros, los relativos a los derechos de los inversores, los costes y los gastos), consulte el folleto.

Plazo: La sociedad gestora no puede cerrar el Fondo unilateralmente. El Consejo de Administración puede liquidar el Fondo en determinadas circunstancias establecidas en el folleto y los estatutos del Fondo.

Si necesita interponer una queja, consulte la carta de gestión de quejas disponible en el banner de nuestro sitio web: <https://www.assetmanagement.hsbc.es/-/media/files/attachments/common/traitement-reclamation-amfr-eng-2024.pdf>

Este ETF de HSBC es un subfondo de HSBC ETFs plc, una sociedad de inversión de capital variable con separación de pasivos entre subfondos constituida en Irlanda como public limited company (sociedad anónima), autorizada por el Banco Central de Irlanda, y registrada en España en la Comisión Nacional del Mercado de Valores con el nº 866 en el registro de Instituciones de Inversión Colectiva Extranjeras. Por lo general, las acciones compradas en el mercado secundario no pueden volverse a vender directamente a la Sociedad. Los inversores han de comprar y vender acciones en el mercado secundario con la ayuda de un intermediario (p. ej., un agente de bolsa) y, por ello, podrán incurrir en comisiones. Además, es posible que los inversores tengan que pagar un precio más elevado que el del Valor liquidativo actual por acción cuando compren acciones, y podrán recibir una cantidad inferior al Valor liquidativo actual por acción cuando las vendan. Los ETF de HSBC están gestionados por HSBC Global Asset Management (UK) Limited, 8 Canada Square, Canary Wharf, Londres, E14 5HQ, Reino Unido, una sociedad de gestión autorizada y regulada por el organismo regulador de este país, The Financial Conduct Authority (FCA). La venta de acciones de HSBC ETFs plc no se ha ofertado ni se ofertará en los Estados Unidos de América, sus territorios, posesiones o zonas sometidas a su jurisdicción. Dicha venta tampoco se ofertará a Personas estadounidenses.

Tenga en cuenta que los fondos incluidos en este material pueden estar sujetos a leyes externas al Espacio Económico Europeo (EEE). La legislación local puede variar, y dichas alternaciones podrían afectar a los derechos que tiene con respecto a los fondos. Todas las solicitudes se realizan basándose en el Folleto y en el Documento de datos fundamentales para el inversor (KID) de HSBC ETFs plc que estén vigentes en ese momento, así como en los informes anuales y semestrales más recientes, que pueden consultarse en nuestro sitio web www.assetmanagement.hsbc.es/es o solicitarse de forma gratuita a HSBC Global Asset Management (France), Sucursal en España con domicilio en la Plaza de Pablo Ruiz Picasso, número 1, Torre Picasso planta 32, Madrid 28020, regulado por la CNMV, o a través de cualquier sub-distribuidor autorizado por la CNMV.

"Puede obtener más información sobre la Sociedad y consultar el Folleto, los informes anual y semestral más recientes de la Sociedad y los últimos precios de las acciones o participaciones de forma gratuita, en inglés, a través del Administrador, mediante el correo electrónico ifsinvestorqueries@hsbc.com o visitando www.etf.hsbc.com. Los detalles de las inversiones subyacentes del fondo están disponibles en www.etf.hsbc.com. El Folleto más reciente se encuentra disponible en inglés, alemán y francés. Los documentos de datos fundamentales de PRIIP (DDF de PRIIP) están disponibles en el idioma local de la jurisdicción de registro.

Podrá consultar el valor liquidativo intradiario del fondo al menos en una de las principales terminales de los proveedores de datos de mercado, como Bloomberg, así como en todo un abanico de sitios web que publican datos del mercado bursátil, como www.reuters.com

Plazo: La sociedad gestora no puede disolver el Fondo unilateralmente. Asimismo, el Consejo de Administración podrá decidir liquidar el Fondo en determinadas circunstancias que se detallan en el folleto y los estatutos del Fondo. Consulte el folleto para obtener información adicional y exhaustiva, lo que incluye los derechos de los inversores, los costes y los gastos, entre otros.